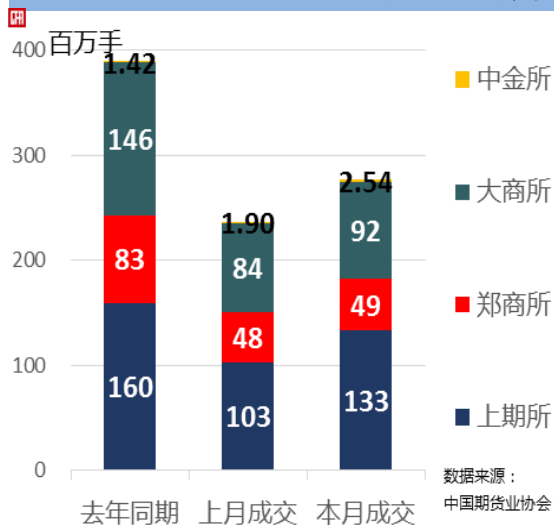


2017年 5月全国期货市场交易情况简报

一、总体情况

5月全国期货市场成交量较上月增长



5月全国期货市场成交量为277.11百万手；
同比下降28.92%，环比增长17.07%；

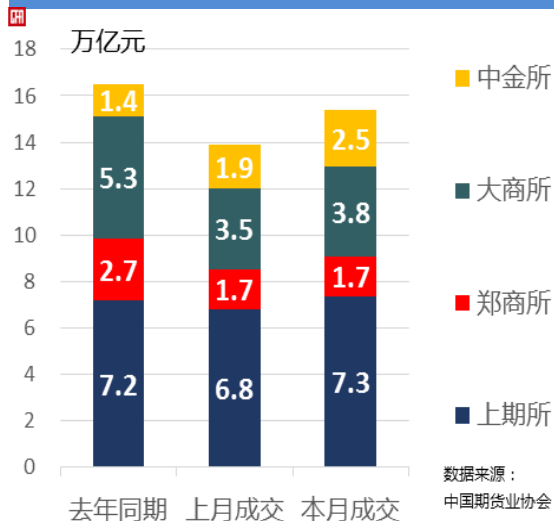
上期所月成交量为133.02百万手，占全国市场的48.00%，
同比下降16.65%，环比增长29.45%；

郑商所月成交量为49.33百万手，占全国市场的17.80%，
同比下降40.81%，环比增长2.72%；

大商所月成交量为92.22百万手，占全国市场的33.28%，
同比下降36.62%，环比增长9.75%；

中金所月成交量为2.54百万手，占全国市场的0.92%，
同比增长79.11%，环比增长33.43%；

5月全国期货市场成交额较上月增长



5月全国期货市场成交额为15.39万亿元；
同比下降6.71%，环比增长10.69%；

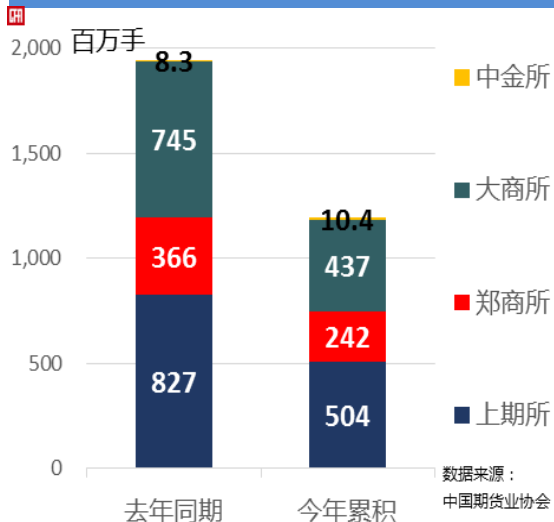
上期所月成交额为7.35万亿元，占全国市场的47.74%，
同比增长2.63%，环比增长8.09%；

郑商所月成交额为1.74万亿元，占全国市场的11.34%，
同比下降34.73%，环比增长1.62%；

大商所月成交额为3.83万亿元，占全国市场的24.89%，
同比下降27.45%，环比增长9.79%；

中金所月成交额为2.47万亿元，占全国市场的16.03%，
同比增长78.13%，环比增长29.85%；

1-5月全国期货市场累计成交量同比下降



1-5月全国期货市场累计成交量为1,193.55百万手
同比下降38.68%，

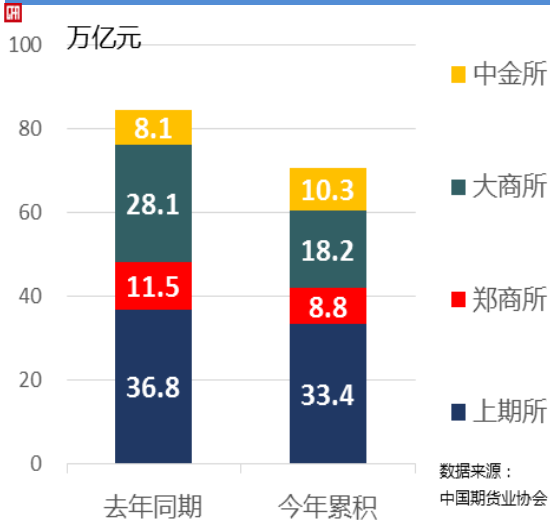
上期所累计成交量为504.08百万手，
占全国市场的42.23%，同比下降39.08%

郑商所累计成交量为241.72百万手，
占全国市场的20.25%，同比下降33.96%

大商所累计成交量为437.30百万手，
占全国市场的36.64%，同比下降41.27%

中金所累计成交量为10.44百万手，
占全国市场的0.87%，同比增长25.37%

1-5月全国期货市场累计成交额同比下降



1-5月全国期货市场累计成交额为70.69万亿元，同比下降16.35%，

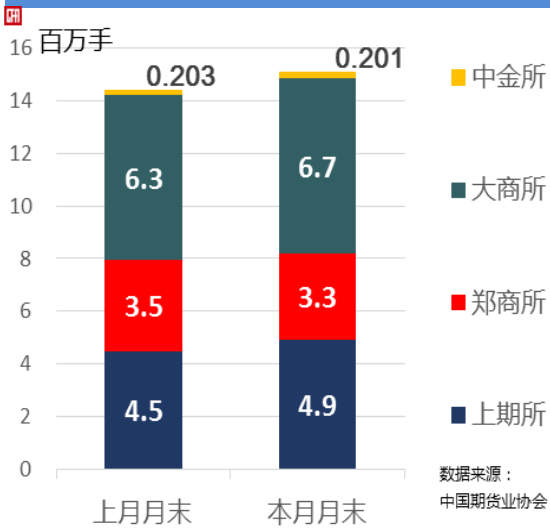
上期所累计成交额为33.39万亿元，占全国市场的47.23%，同比下降9.27%

郑商所累计成交额为8.79万亿元，占全国市场的12.43%，同比下降23.43%

大商所累计成交额为18.23万亿元，占全国市场的25.79%，同比下降35.14%

中金所累计成交额为10.28万亿元，占全国市场的14.54%，同比增长26.71%

5月末全国期货市场总持仓量较上月增长



截止5月末，

上期所持仓量为4.90百万手，环比增长9.89%

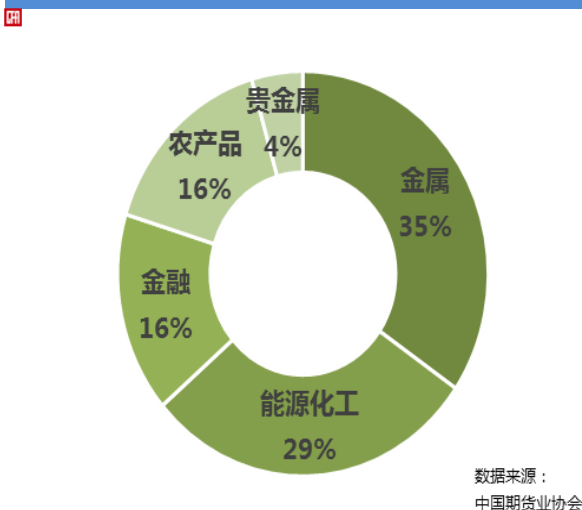
郑商所持仓量为3.29百万手，环比下降6.09%

大商所持仓量为6.70百万手，环比增长7.11%

中金所持仓量为0.20百万手，环比下降1.22%

二、品种成交情况

5月全国期货市场工业品期货成交额过半



5月全国期货市场成交额按资产类别分别为

金属 (35%)

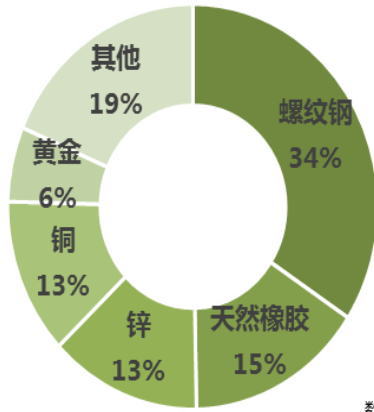
能源化工 (29%)

金融 (16%)

农产品 (16%)

贵金属 (4%)

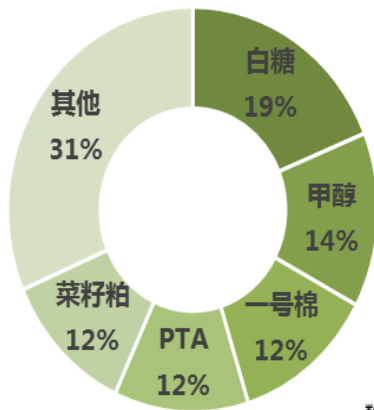
5月上海品种成交额前三甲：螺纹钢、天胶、锌



数据来源：
中国期货业协会

5月，上海品种成交额前五名分别为：
螺纹钢（34%）
天胶（15%）
锌（13%）
铜（13%）
黄金（6%）

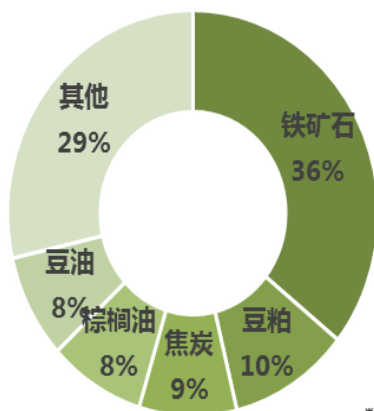
5月郑州品种成交额前三甲：白糖、甲醇、棉花



数据来源：
中国期货业协会

5月，郑州品种成交额前五名分别为：
白糖（19%）
甲醇（14%）
棉花（12%）
PTA（12%）
菜粕（12%）

5月大连品种成交额前三甲：铁矿石、豆粕、焦炭



数据来源：
中国期货业协会

5月，大连品种成交额前五名分别为：
铁矿石（36%）
豆粕（10%）
焦炭（9%）
棕榈油（8%）
豆油（8%）